

# Perfiles Estructurales

---

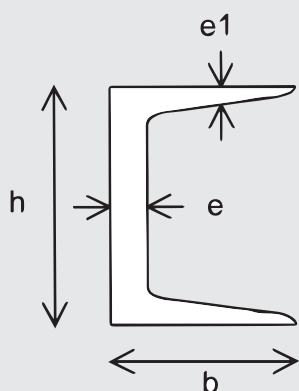
## Descripción

Cerkafor cuenta con una amplia gama de perfiles estructurales o vigas.

Los diferentes tipos son:

- Perfil **UPN**
- Perfil **IPN**
- Perfil **IPE**
- Perfil **HEA**
- Perfil **HEB**
- Perfil **HEM**



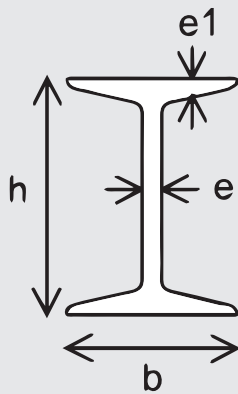


## UPN

### PERFILES ESTRUCTURALES UPN

Medidas	KG/M	Sección h mm.	Sección b mm.	Sección e mm.	Sección e1 mm.
80	8,87	80	45	6,0	8,0
100	10,87	100	50	6,0	8,5
120	13,74	120	55	7,0	9,0
140	16,40	140	60	7,0	10,0
160	19,27	160	65	7,5	10,5
180	22,55	180	70	8,0	11,0
200	25,93	200	75	8,5	11,5
220	30,14	220	80	9,0	12,5
240	34,03	240	85	9,5	13,0
260	38,85	260	90	10,0	14,0
280	42,85	280	95	10,0	15,0
300	47,36	300	100	10,0	6,0
320	60,99	320	100	14,0	17,5
350	62,12	350	100	14,0	16,0
380	64,68	380	102	13,5	16,0
400	73,60	400	110	14,0	18,0

\* Para otras medidas consultar

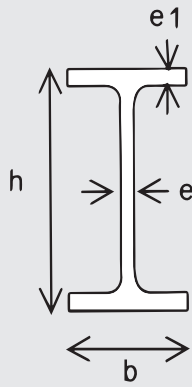


## IPN

### PERFILES ESTRUCTURALES IPN

Medidas	KG/M	Sección h mm.	Sección b mm.	Sección e mm.	Sección e1 mm.
80	6,10	80	42	3,9	5,9
100	8,53	100	50	4,5	6,8
120	11,48	120	58	5,1	7,7
140	14,76	140	66	5,7	8,6
160	18,35	160	74	6,3	9,5
180	22,45	180	82	6,9	10,4
200	26,95	200	90	7,5	11,3
220	31,88	220	98	8,1	12,2
240	37,11	240	106	8,7	13,1
260	42,95	260	113	9,4	14,1
280	49,20	280	119	10,1	15,2
300	55,56	300	125	10,8	16,2
320	62,63	320	131	11,5	17,3
340	69,80	340	137	12,2	18,3
360	78,11	360	143	13,0	19,5
380	86,10	380	149	13,7	20,5
400	94,92	400	155	14,4	21,6
450	117,88	450	170	16,2	24,3
500	144,53	500	185	18,0	27,0
550	171,18	550	200	19,0	30,0
600	203,98	600	215	21,6	32,4

\* Para otras medidas consultar

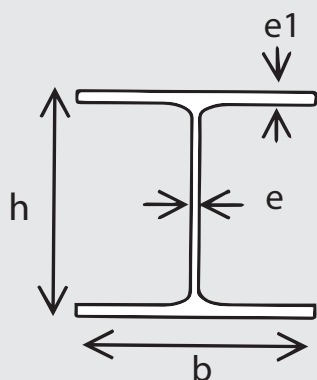


## IPE

### PERFILES ESTRUCTURALES IPE

Medidas	KG/M	Sección h mm.	Sección b mm.	Sección e mm.	Sección e1 mm.
80	6,15	80	46	3,8	5,2
100	8,30	100	55	4,1	5,7
120	10,66	120	64	4,4	6,3
140	13,22	140	73	4,7	6,9
160	16,20	160	82	5,0	7,4
180	19,27	180	91	5,3	8,0
200	22,96	200	100	5,6	8,5
220	26,86	220	110	5,9	9,2
240	31,47	240	120	6,2	9,8
270	37,00	270	135	6,6	10,2
300	43,26	300	150	7,1	10,7
330	50,33	330	160	7,5	11,5
360	58,53	360	170	8,0	12,7
400	67,96	400	180	8,6	13,5
450	79,54	450	190	9,4	14,6
500	92,97	500	200	10,2	16,0
550	108,65	550	210	11,1	17,2
600	125,05	600	220	12,0	19,0

\* Para otras medidas consultar

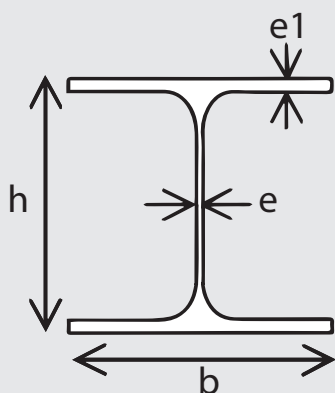


## HEA

### PERFILES ESTRUCTURALES HEA

Medidas	KG/M	Sección h mm.	Sección b mm.	Sección e mm.	Sección e1 mm.
100	17,12	96	100	5,0	18,0
120	20,40	114	120	5,0	18,0
140	25,32	133	140	5,5	18,5
160	31,16	152	160	6,0	19,0
180	36,39	171	180	6,0	19,5
200	43,36	190	200	6,5	10,0
220	51,76	210	220	7,0	11,0
240	61,81	230	240	7,5	12,0
260	69,91	250	260	7,5	12,5
280	78,31	270	280	8,0	13,0
300	90,51	290	300	8,5	14,0
320	100,04	310	300	9,0	15,5
340	107,63	330	300	9,5	16,5
360	114,80	350	300	10,0	17,5
400	128,13	390	300	11,0	19,0
450	143,50	440	300	11,5	21,0
500	158,88	490	300	12,0	23,0
550	170,15	540	300	12,5	24,0
600	182,45	590	300	13,0	25,0
650	194,75	640	300	13,5	26,0
700	209,10	690	300	14,5	27,0
800	229,60	790	300	15,0	28,0
900	258,30	890	300	16,0	30,0
1000	278,80	990	300	16,5	31,0

\* Para otras medidas consultar

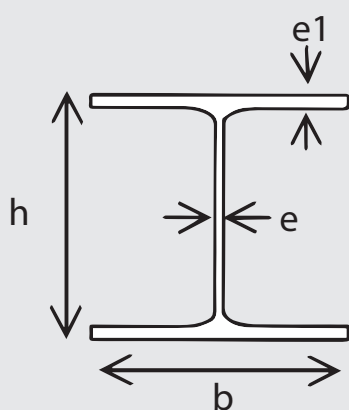


## HEB

### PERFILES ESTRUCTURALES HEB

Medidas	KG/M	Sección h mm.	Sección b mm.	Sección e mm.	Sección e1 mm.
100	20,91	100	100	6,0	10,0
120	27,37	120	120	6,5	11,0
140	34,54	140	140	7,0	12,0
160	43,67	160	160	8,0	,0
180	52,48	180	180	8,5	14,0
200	62,83	200	200	9,0	15,0
220	73,29	220	220	9,5	16,0
240	85,28	240	240	10,0	17,0
260	95,33	260	260	10,0	17,5
280	105,58	280	280	10,5	18,0
300	119,93	300	300	11,0	19,0
320	130,18	320	300	11,5	20,5
340	137,35	340	300	12,0	21,5
360	145,55	360	300	12,5	22,5
400	158,88	400	300	13,5	24,0
450	175,28	450	300	14,0	26,0
500	191,68	500	300	14,5	28,0
550	203,98	550	300	15,0	29,0
600	217,30	600	300	15,5	30,0
650	230,63	650	300	16,0	31,0
700	247,03	700	300	17,0	32,0
800	268,55	800	300	17,5	33,0
900	298,28	900	300	18,5	35,0
1000	321,85	1000	300	19,0	36,0

\* Para otras medidas consultar



## HEM

### PERFILES ESTRUCTURALES HEM

Medidas	KG/M	Sección h mm.	Sección b mm.	Sección e mm.	Sección e1 mm.
100	20,91	100	100	6,0	10,0
120	27,37	120	120	6,5	11,0
140	34,54	140	140	7,0	12,0
160	43,67	160	160	8,0	13,0
180	52,48	180	180	8,5	14,0
200	62,83	200	200	9,0	15,0
220	73,29	220	220	9,5	16,0
240	85,28	240	240	10,0	17,0
260	95,33	260	260	10,0	17,5
280	105,58	280	280	10,5	18,0
300	119,93	300	300	11,0	19,0
320	130,18	320	300	11,5	20,5
340	137,35	340	300	12,0	21,5
360	145,55	360	300	12,5	22,5
400	158,88	400	300	13,5	24,0
450	175,28	450	300	14,0	26,0
500	191,68	500	300	14,5	28,0
550	203,98	550	300	15,0	29,0
600	217,30	600	300	15,5	30,0
650	230,63	650	300	16,0	31,0
700	247,03	700	300	17,0	32,0
800	268,55	800	300	17,5	33,0
900	298,28	900	300	18,5	35,0
1000	321,85	1000	300	19,0	36,0

\* Para otras medidas consultar